

Astuces solidaires

Groupes rejoins

Quel(s) groupe(s) ai-je rejoint(s) ?

Pour visualiser les groupes que j'ai rejoins :
Rendez-vous sur votre profil.

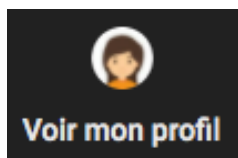
Sur ordinateur :

1 - Si vous n'êtes pas sur un fil d'actualité, cliquez d'abord sur l'icône d'accueil pour atteindre le menu principal (petite maison).



2 - Dans la colonne de gauche, allez à la section «Moi». Si cette section n'est pas ouverte, cliquez sur le petit chevron pour faire apparaître l'icône.

3 - Cliquez ensuite sur «**Voir mon profil**»

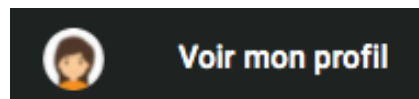


Sur une tablette ou sur mobile :

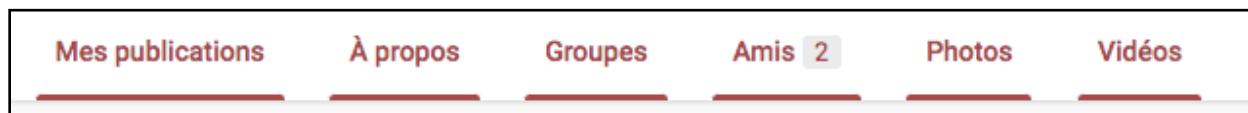
1- Cliquez sur le bouton du menu (trois petites barres).



2 - Sélectionnez le bouton «**Voir mon profil**»



Sélectionnez l'onglet « Groupes »



Sous les profils, il y a un bouton Inscrit ou Joindre.

Où puis-je trouver des groupes intéressants ?

Via suggestion : Groupes suggérés, en cliquant sur Actualiser, vous obtiendrez une liste plus longue.

Note : les propositions se font sur base aléatoire et ne tiennent pas nécessairement compte de votre localisation.


Via le profil d'un ami/d'un solidaire,

- ➔ puis son **onglet Groupes**. Pour les groupes où vous êtes également inscrits, vous verrez le bouton rouge Inscrit. Pour les autres, vous aurez un bouton Joindre.

Via la recherche de groupe,

- ➔ Voir le PDF Tuto Bien débuter sur Solidarita : Premières recherches de groupes

QUEL QUE SOIT LE CHEMIN CHOISI :

- * Vous pouvez joindre directement le groupe en cliquant sur le bouton « **Joindre** », 
- * Ou bien cliquer sur le **nom du groupe** (ou sur la vignette de profil) pour visiter la page d'accueil du groupe. Vous pourrez alors en apprendre davantage sur celui-ci en voyant les publications. Vous déciderez ensuite s'il vous plaît d'en devenir membre !

Suis-je obligée de rejoindre le groupe directement ?

Après avoir cliqué (avec un clic droit de préférence, pour ouvrir un autre onglet sur ordinateur ou tablette), vous pouvez aussi cliquer sur le bouton Suivre sous la photo de couverture.

Et prendre ainsi le temps de décider, après avoir regardé quelques publications qui s'afficheront sur votre fil d'actualités personnel.

