

## Comment bien débuter sur Solidarita


### Vous désinscrire d'un groupe

Si vous voulez vous désinscrire d'un groupe parce qu'il ne correspond plus à vos attentes, ou pour une autre raison, voici ce que vous devez faire :

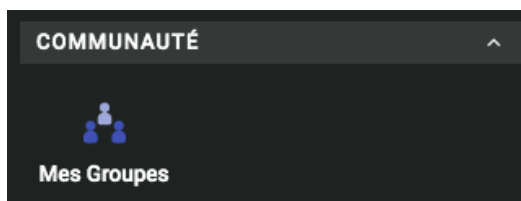
1. Allez dans le groupe pour lequel vous voulez vous désinscrire.

#### Sur ordinateur :

1 - Si vous n'êtes pas sur un fil d'actualité, cliquez d'abord sur l'icône d'accueil pour atteindre le menu principal (petite maison).



2 - Dans la colonne de gauche, allez à la section «Communauté». Si cette section n'est pas ouverte, cliquez sur le petit chevron pour faire apparaître l'icône.



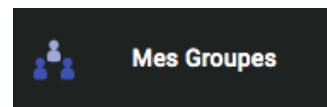
3 - Cliquez ensuite sur «**Mes Groupes**»

#### Sur une tablette ou sur mobile :

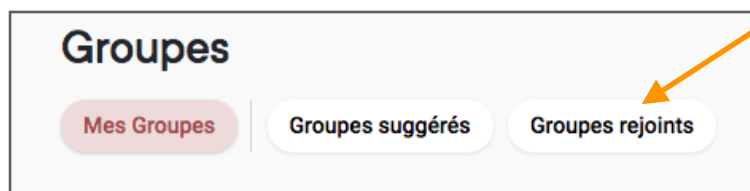
1- Cliquez sur le bouton du menu (trois petites barres).



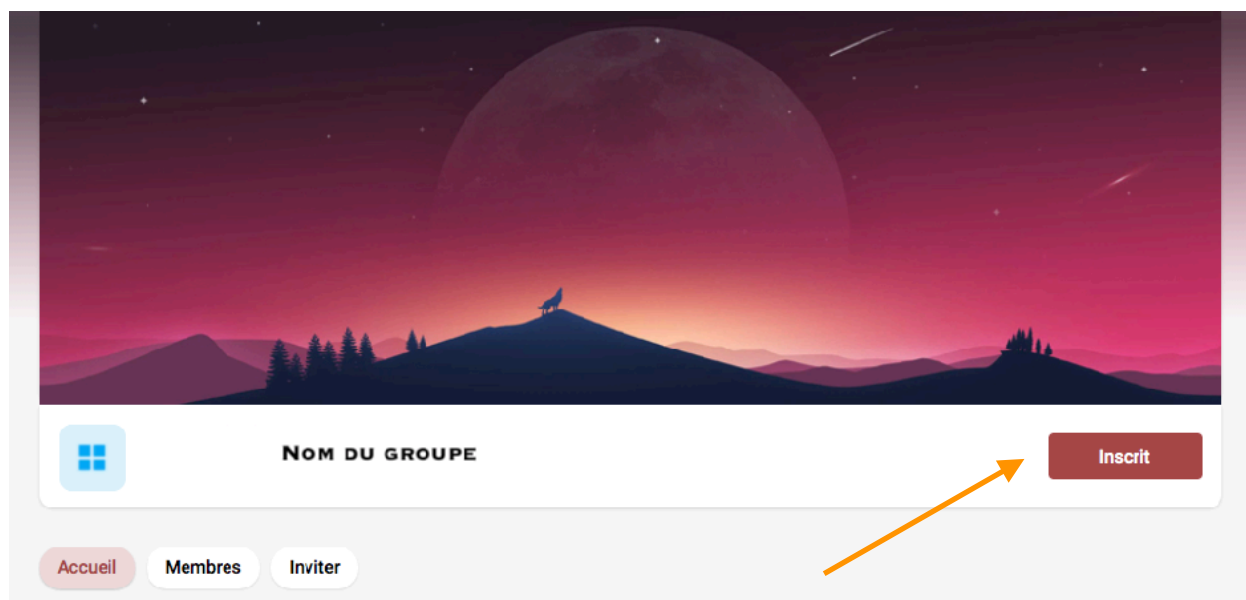
2 - Sélectionnez le bouton «Mes Groupes»



- Sélectionnez l'onglet «Groupes rejoins»



- Cliquez sur le groupe pour lequel vous voulez vous désinscrire
- Ensuite, cliquez sur le bouton rouge «Inscrit» sous la photo de couverture afin de passer en mode «désinscrit»



- Le bouton rouge devient gris avec le mention «Joindre». C'est fait, vous êtes désinscrit.